

# PROCEDURA SCRUTINIO

CON **RE** DI AXIOS

# PRIMA DELLO SCRUTINIO

IL COORDINATORE PUO' VISUALIZZARE/STAMPARE IL PDF DELLE PROPOSTE DI VOTO  
( per controllare per esempio che tutte le proposte di voto siano pervenute)

## PROCEDURA

- SELEZIONARE **RIEPILOGHI STATISTICI**
- CLICCARE SU **RIEPILOGO VOTI PROPOSTI**



Cliccare sull'icona corrispondente alla funzione desiderata

### Registro di Classe

- Appello semplificato
- NEW Giornaliero
- NEW Settimanale
- Planning

### Registro del Docente

- Completo
- NEW Giornaliero
- NEW Settimanale
- Quadro Riepilogativo
- Programmazione

### Voti Finali e Scrutini

- Voti Proposti
- Scrutinio
- Modalità Recupero Carenze
- Recupero Carenze
- Scrutinio Recupero Carenze

### Altro

- Pannello di Controllo
- Log Comunicazioni
- Reporti Statistici
- Gestione Prenotazione Colloqui



# INIZIO SCRUTINIO

IL COORDINATORE INIZIA CLICCANDO SU



PER IMPORTARE TUTTI **I VOTI PROPOSTI** NEL TABELLONE

# TABELLONE CON I VOTI PROPOSTI IMPORTATI



SCRUTINI

5^BS SCIENTIFICO (RELIGIONE CATT)

PENTAMESTRE



Cognome e Nome	SAL	Scheda Alunno	REL	Materie										Totali				Crediti				Esito ammissione	
				ITA	LAT	ING	FIL	STO	SCI	MAT	FIS	DIS	EDU	CON	Med.	Ass.	Lez.	% Ass.	Att.	Int.	Prec.		Tot.
Alighieri Andrea	●	8	ES	5	7	8	8	8	8	6	7	7	8	8	7,3	4	1023	0,4	15	0	10	25	AMMESSO
Arcangeli Carolina	●	8	10	7	10	10	10	10	10	10	10	10	10	10	9,7	0	1056	0	10	3	6	19	AMMESSO
D'Amico Chiara	●	8								9				9	9	1	1056	0,1	12	0	6	18	
De Vita Alessio	●	8								8				9	8,5	6	1056	0,6	20	0	5	25	-
Farachi Iacopo	●	8								6				5	5,5	1	1056	0,1	12	0	5	17	
Lampasi Giulia	●	8								5				6	5,5	1	1056	0,1	12	0	6	18	
Lastrucci Giorgia	●	8								8				8	8	0	1056	0	13	0	5	18	
Manzoni Alessandro	●	8								4				6	5	0	1056	0	19	0	6	25	
Mencarini Tommaso	●	8	ES							4				6	5	0	1023	0	13	0	5	18	
Policarò Andrea	●	8								8				8	8	0	1056	0	12	0	6	18	
Puccini Giacomo	●	8								7				8	7,5	0	1056	0	12	0	6	18	
Rossi Francesca	●	8	ES							6				7	6,5	0	1023	0	19	0	6	25	
Traversa Maria Valeria	●	8								8				8	8	0	1056	0	12	0	6	18	
Verdi Fabrizio	●	8	ES							7				6	6,5	1	1023	0,1	13	0	5	18	
Verdi Sara	●	8								6				6	6	0	1056	0	6	13	0	19	

IL TABELLONE SERVE SOLO PER VISUALIZZARE  
IL QUADRO GENERALE DELLA CLASSE

**BISOGNA APRIRE LA SCHEDA DI OGNI ALUNNO PER :**

- APPORTARE LE MODIFICHE CHE IL CONSIGLIO DECIDE SUI VOTI DEFINITIVI
- INSERIRE IL VOTO DI CONDOTTA
- INSERIRE MODALITA' RECUPERO
- SELEZIONARE ESITO FINALE DELL'ANNO IN CORSO
- **SALVARE I DATI INSERITI** PRIMA DI CHIUDERE LA SCHEDA ALUNNO

Scrutinio Alunno: Asaro Brook Shantal  
Classe: 5AS SCIENTIFICO

Tot. Ass. 21  
% Ass. 2,1  
Media 7.1

Materia	U		Comp. prop.	Ass. Prec.	Ass.	Modalità recupero	Giudizio per materia	
	P	D						
RELIGIONE	ES	ES	ES	ES	ES	ES	ES	
ITALIANO	8	8		0	10	Non definit		
LATINO	5	6		0	0	Non definit		
INGLESE	8	8		0	7	Non definit		
FILOSOFIA	8,00	8		0	2	Non definit		
STORIA/CIV.	6	6		0	0	Non definit		
SCIENZE	4	4		0	0	Intervento		
MAT/EL.INF.	6	6		0	0	Non definit		
FISICA	8,00	8		0	2	Non definit		
DISEG./ST.ARTE	8	8		0	0	Non definit		
EDUCAZIONE FISICA	9	9		0	0	Non definit		
CONDOTTA						Non definit		

Esito Crediti Note disciplinari

Media	Banda oscillazione	Credito anni precedenti	Credito scolastico	Credito Integrativo	Credito Totale
7.1	6-7	13	6	0	19
Motivazione del credito			Credito formativo		
motivazione credito			attività sportiva		

Copia voti proposti



Salva Annulla


## CREDITI 3-4-5

Il sistema propone in automatico la MEDIA e la relativa banda di oscillazione, i crediti degli anni precedenti e PERMETTE di inserire il credito dell'a.s. ed eventualmente è possibile motivarlo



# CHIUSURA SCRUTINIO

SI CLICCA SULL'ICONA INGRANAGGI



**NELLA SEZIONE «DATI CHIUSURA SCRUTINIO»**



## COMPILARE I DATI RICHIESTI:

- **GIORNO E ORA INIZIO E FINE**
- **VERIFICA NOMINATIVI DOCENTI PRESENTI**  
SE UN DOCENTE E' ASSENTE CLICCARE SUL QUADRATINO E SCRIVERE IL  
NOMINATIVO DEL DOCENTE CHE LO SOSTITUISCE
- **CLICCARE SU SALVA DATI DEL VERBALE**

Dati chiusura scrutinio

Azioni

Gestione documenti

### Scrutinio della classe: 4BS SCIENTIFICO

Data 13/10/2015

Ora inizio 11:08

Ora fine 00:00

Aula 4d

Verbale Nr. 8

Salva dati verbale

Nr.	Cognome e nome	Ass.	Sostituito da	Materia
01	Dirigente scolastico Cola Fabio	<input type="checkbox"/>		
02	Segretario Segretario	<input type="checkbox"/>		
03	Coordinatore Canoci Giuseppe	<input type="checkbox"/>		
04	Docente Canoci Giuseppe (Coordinatore)	<input type="checkbox"/>		LETTERE ITALIANE FILOSOFIA STOP
05	Docente Proietti Emanuele	<input type="checkbox"/>		INGLESE
06	Docente Bianchi Carlo	<input checked="" type="checkbox"/>	BFSBHS	MATEM. ELEMENTI INFORM.
07	Docente Ciccarelli Tina	<input type="checkbox"/>		FISICA
08	Docente Vitulli Marco	<input type="checkbox"/>		SOSTEGNO
09	Docente	<input type="checkbox"/>		
10	Docente	<input type="checkbox"/>		
11	Docente	<input type="checkbox"/>		
12	Docente	<input type="checkbox"/>		

Chiudi

# CHIUSURA SCRUTINIO

SALVATI I DATI RICHIESTI NELLA SEZIONE «DATI CHIUSURA SCRUTINIO»

SI PASSA AL MENU AZIONI

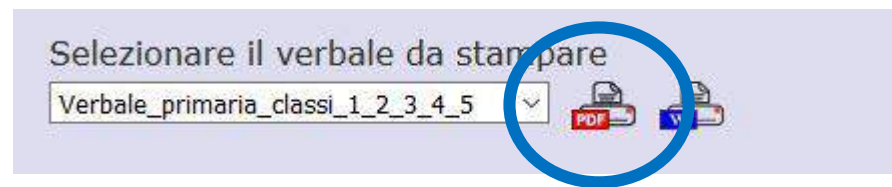


PER STAMPARE IL TABELLONE (LO FIRMANO TUTTI I DOCENTI)


SELEZIONARE POI IL TIPO DI VERBALE DA PRODURRE:

(EX: VERBALE CLASSE 1 O VERBALE CLASSI 3-4 ECC.)

PREMERE POI SUL PULSANTE PDF A FIANCO



# Il verbale è in CLOUD (ovviamente modificabile in tempo reale)



The screenshot shows a web-based document editor interface. At the top, there is a toolbar with various icons for editing text and formatting. The main content area displays the following text:

*Ministero dell'Istruzione, dell'Università e della Ricerca*

ISTITUTO SCOLASTICO DIMOSTRATIVO

**AXIOS ITALIA - SCIENTIFICO**

Codice Fiscale: 00000000003 Codice meccanografico: RMPS000001

**VERBALE DELLO SCRUTINIO**

**Anno Scolastico 2015/2016**

Verbale N.:

Il giorno 24 del mese di Maggio dell'anno 2016, alle ore 18:09 nell'aula si riunisce il Consiglio di Classe della classe 5AS SCIENTIFICO, con la sola presenza dei docenti, per trattare il seguente argomento posto all'ordine del giorno:

**Scrutinio PENTAMESTRE**

At the bottom of the editor, there are three blue buttons: "Download verbale in Word", "Stampa verbale in PDF", and "Chiudi".

Ma è anche esportabile in word per finire il lavoro con altri computer.

**Dopo** aver controllato/modificato il verbale si procede alla sua stampa

# ULTIMA FASE: BLOCCA SCRUTINIO

**LO SCRUTINIO TERMINA  
CLICCANDO SU**

